

水と油と高分子のスペシャリストとして社会の発展に貢献する

第1四半期業績の概要

(平成27年3月1日～平成27年5月31日)

株式会社 **MORESCO**

MORESCO Corporation

<http://www.moresco.co.jp/>

東証一部 5018 (石油・石炭製品)

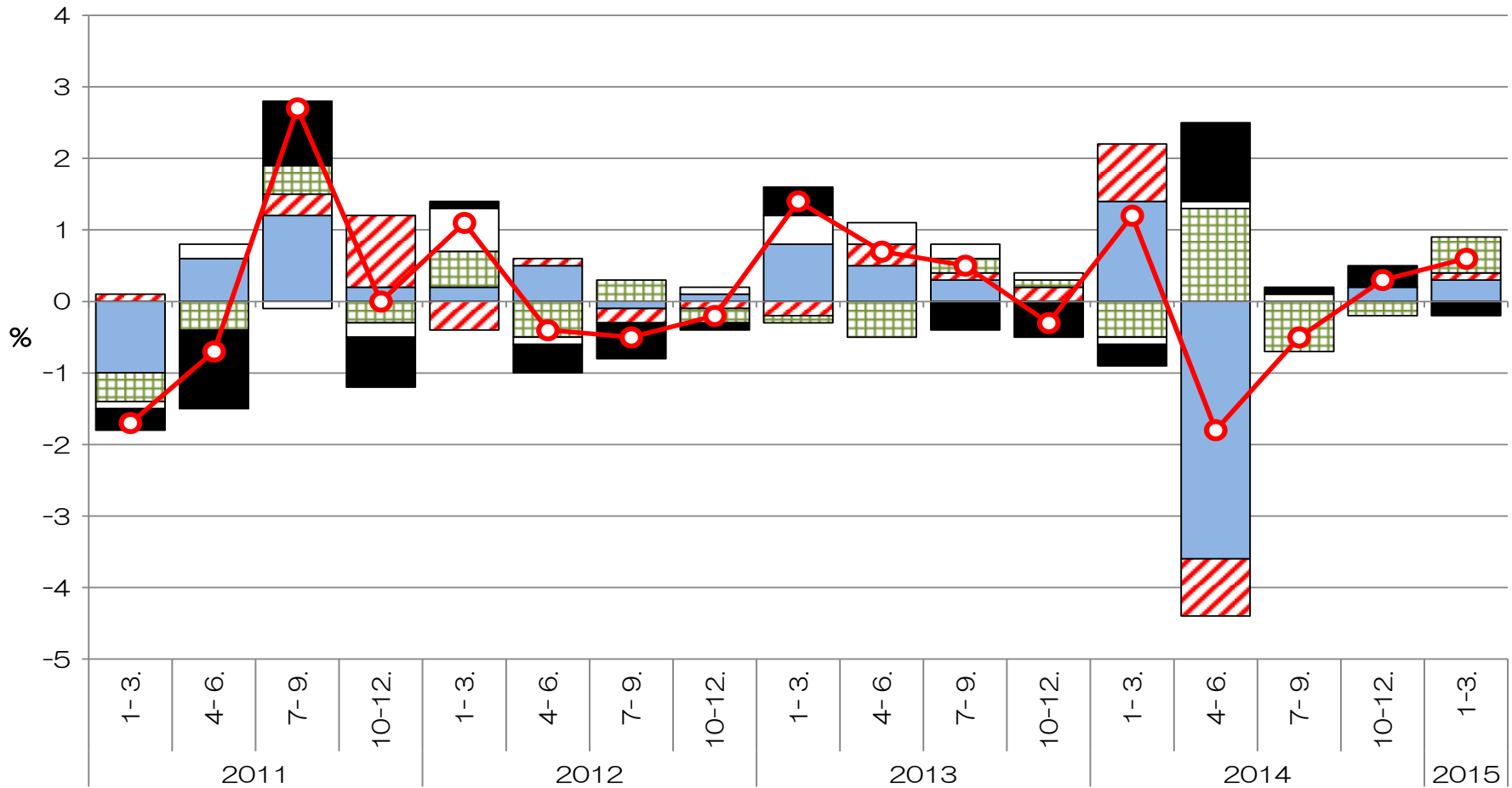
2015年7月

当期の経営環境(1)

四半期別 実質GDP寄与度 推移

出展: 内閣府

- 合計 / 家計 (消費+住宅)
- ▨ 合計 / 民間設備投資
- ▤ 合計 / 民間在庫投資
- 合計 / 公的需要
- 合計 / 外需
- 合計 / 実質GDP成長率



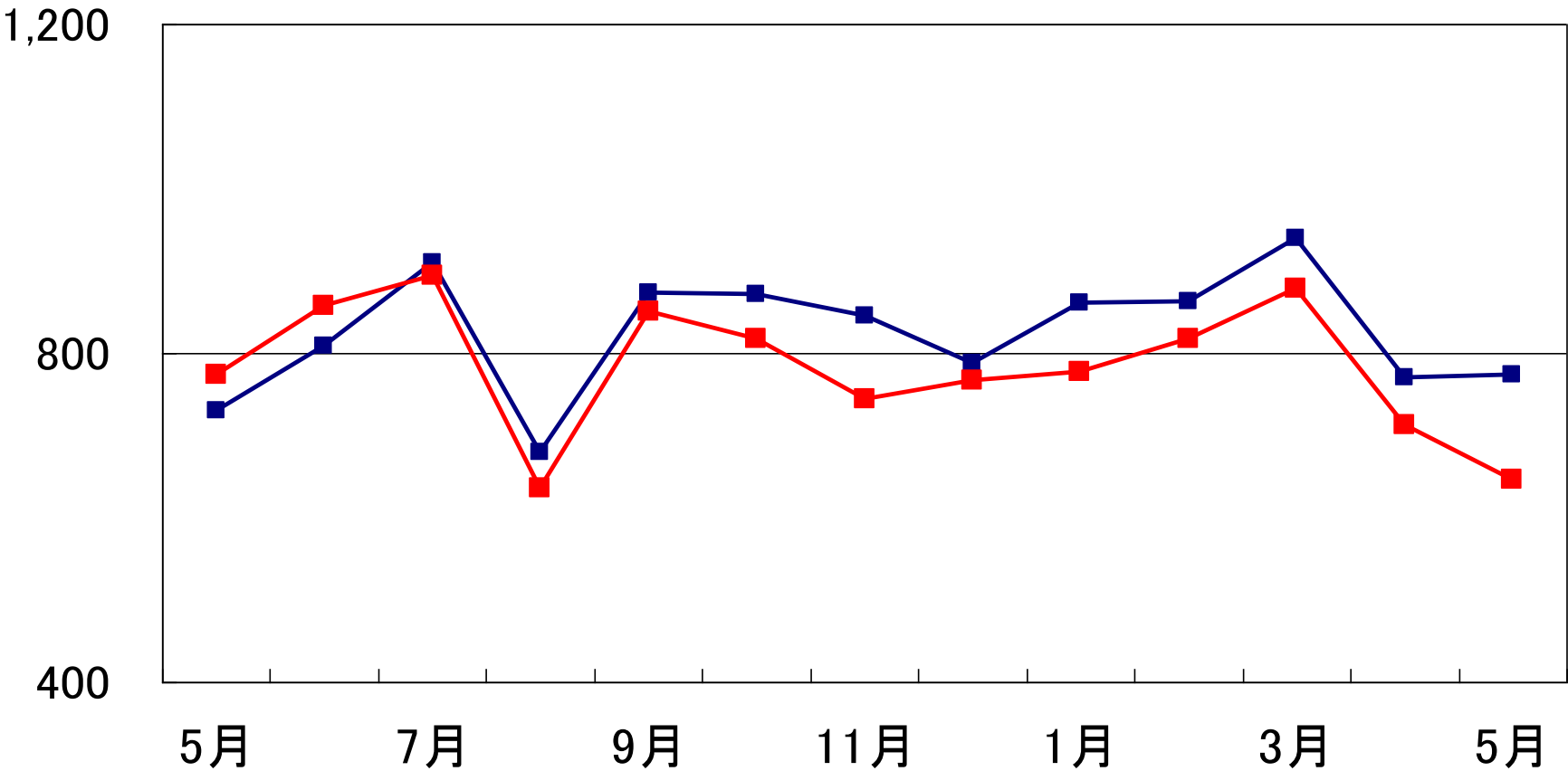
当期の経営環境(2)

千台

国内 月別 自動車生産台数

■ 2013.5-2014.5

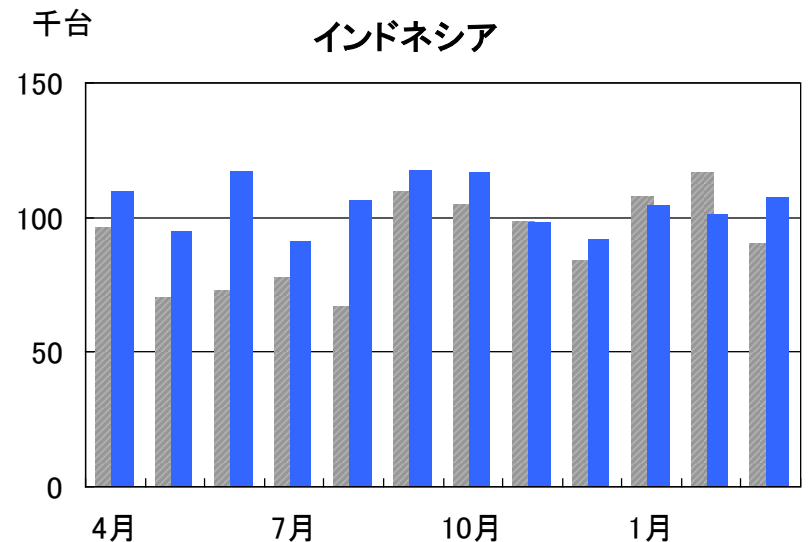
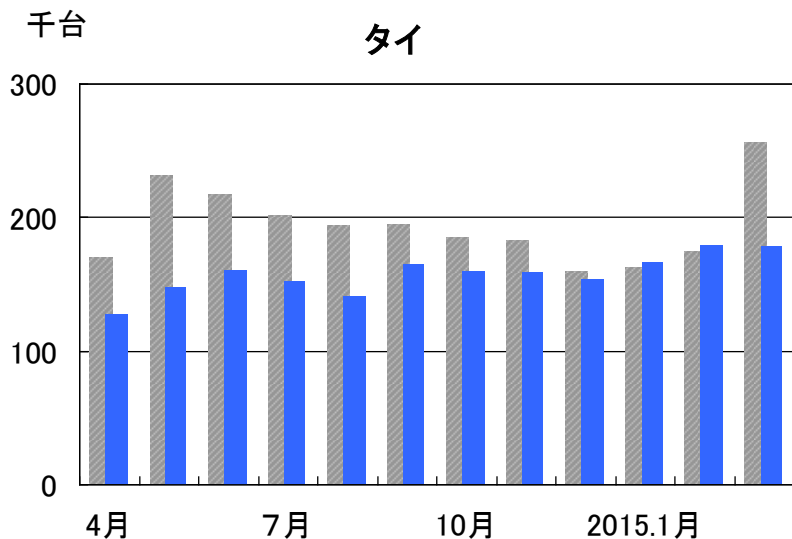
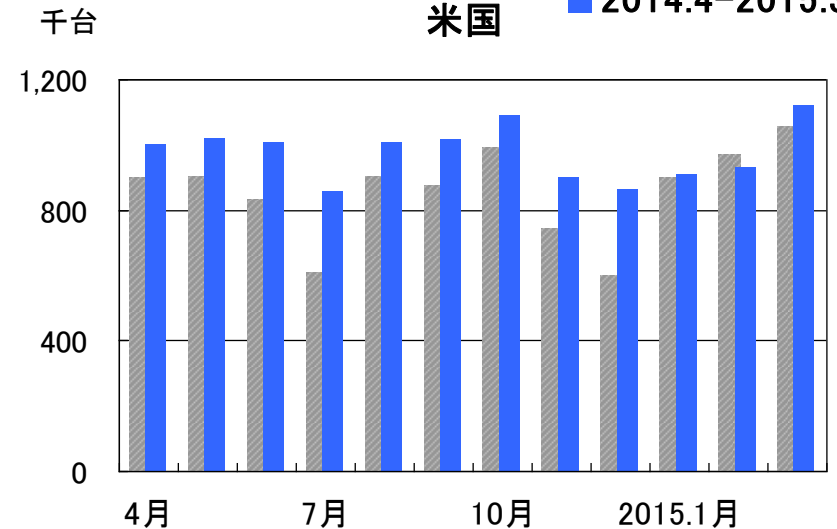
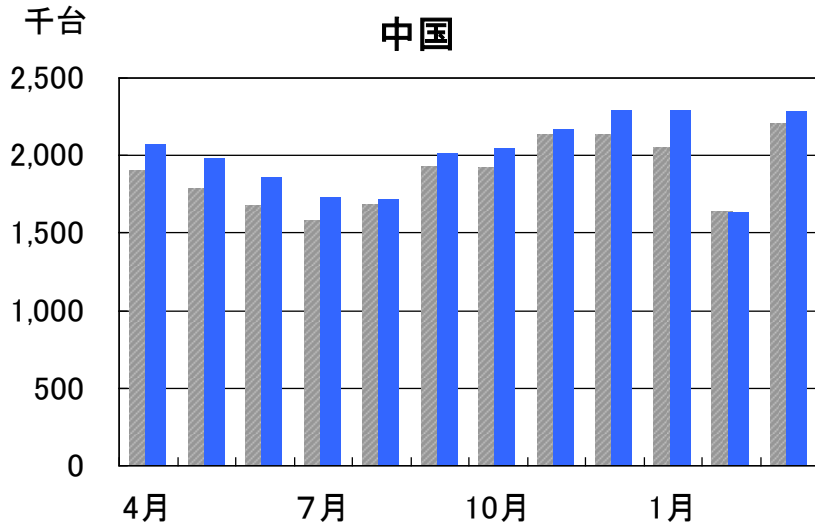
■ 2014.5-2015.5



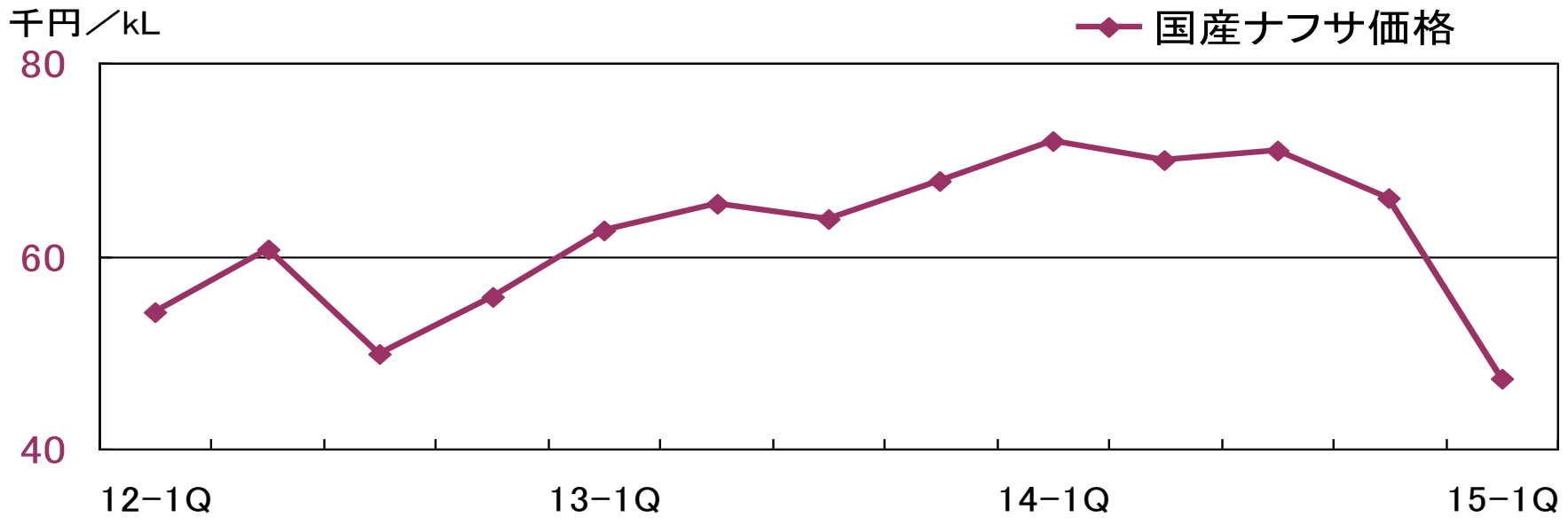
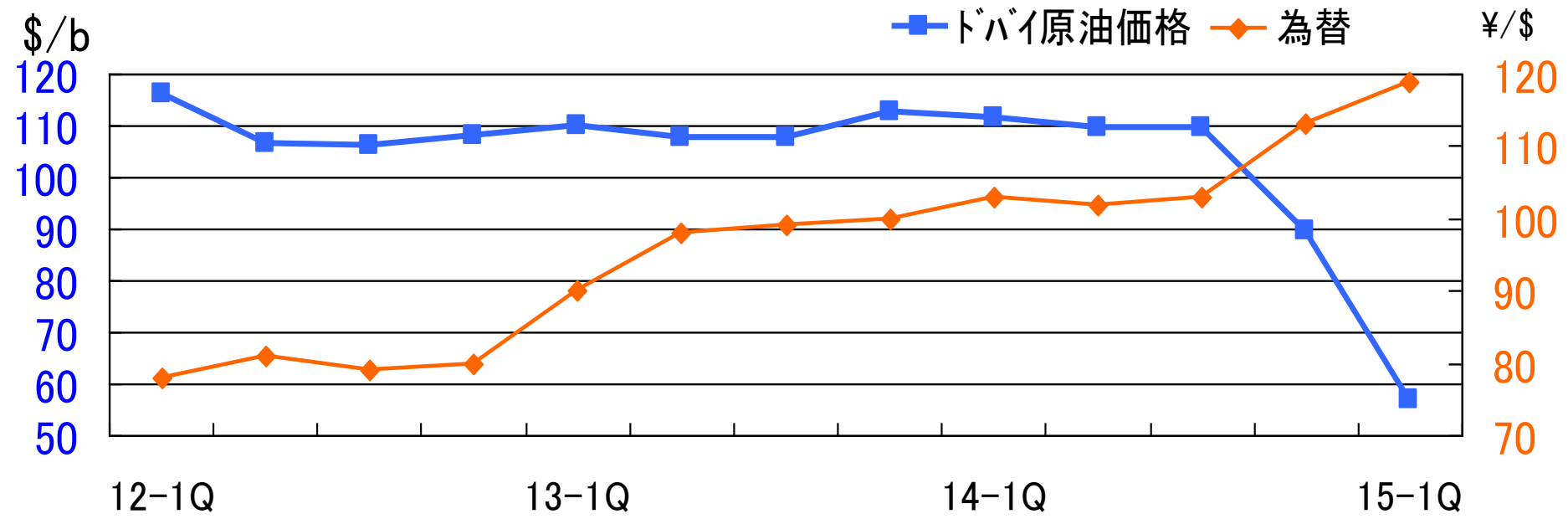
当期の経営環境(3)

海外自動車生産台数の推移

■ 2013.4-2014.3
■ 2014.4-2015.3



当期の経営環境(4)



決算概要

連結損益計算書

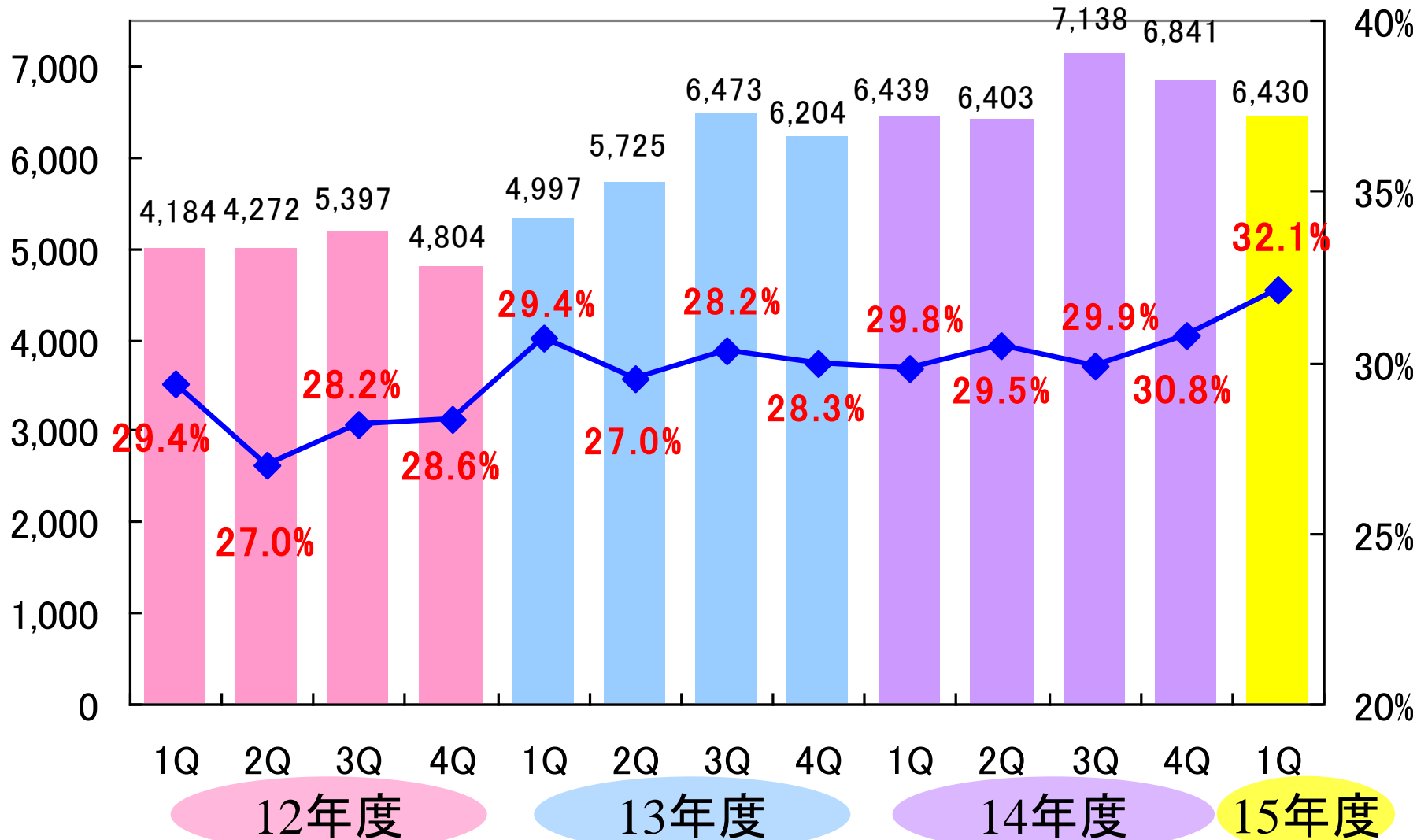
単位：百万円

科目	14年1Q	15年1Q	前年 同期比
売上高	6,439	6,430	△0%
売上総利益	1,922	2,063	+7%
販管費	1,448	1,504	+4%
営業利益	473	559	+18%
営業外損益	62	88	+42%
経常利益	535	647	+21%
税引前利益	535	647	+21%
四半期純利益	310	431	+39%

売上高,売上高総利益率の推移

百万円

■ 売上高 ◆ 売上高総利益率



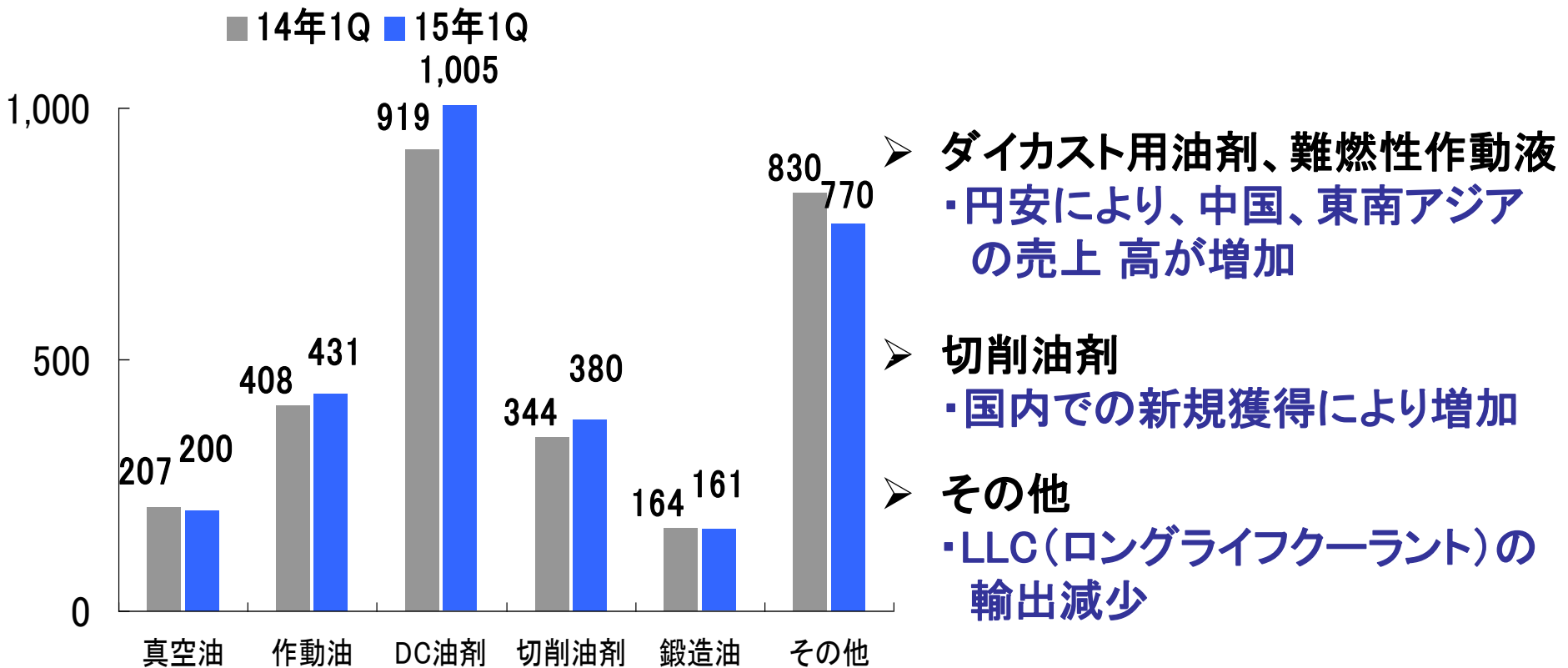
部門別売上高の内訳

単位: 百万円

	14年1Q	15年1Q	前年 同期比
特殊潤滑油部門	2,872	2,949	+3%
合成潤滑油部門	596	742	+24%
（うち、HD潤滑剤）	(312)	(430)	(+38%)
素材部門	1,073	842	△22%
ホットメルト接着剤部門	1,582	1,608	+2%
その他	301	275	△9%
化学品事業計	6,425	6,417	△0%
ビル事業	14	13	△2%
売上高合計	6,439	6,430	△0%

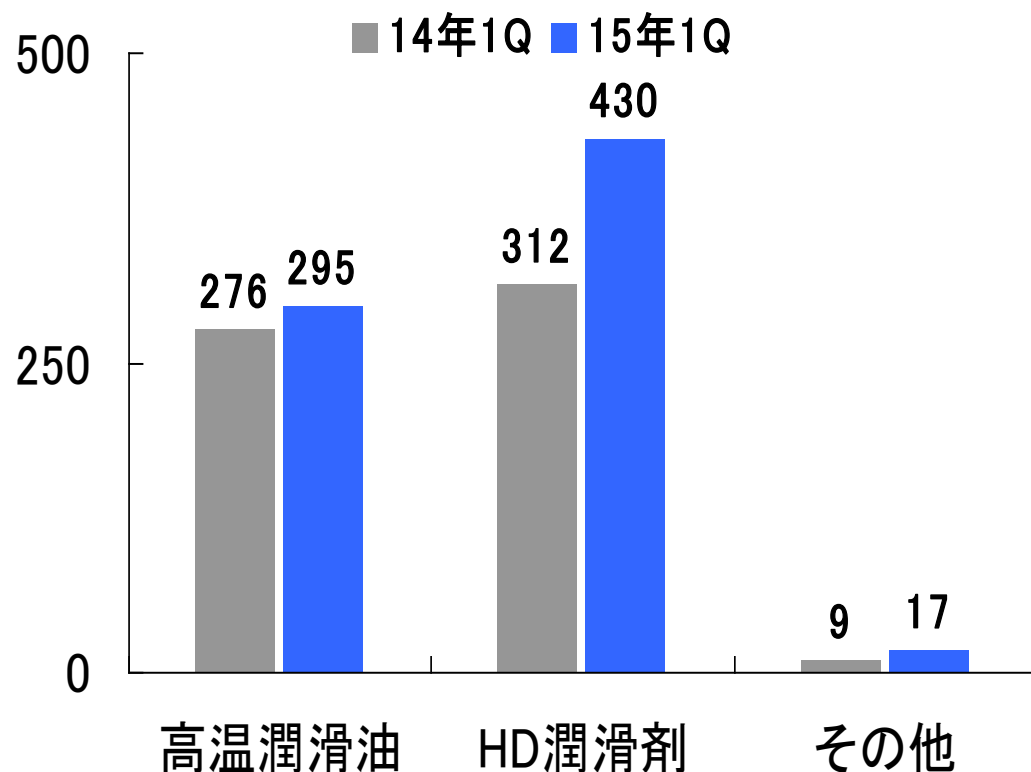
当四半期の実績（特殊潤滑油部門）

◆部門全体の売上は前年比2.7%増(2,949百万円)
数量は 9.2%減



当四半期の実績（合成潤滑油部門）

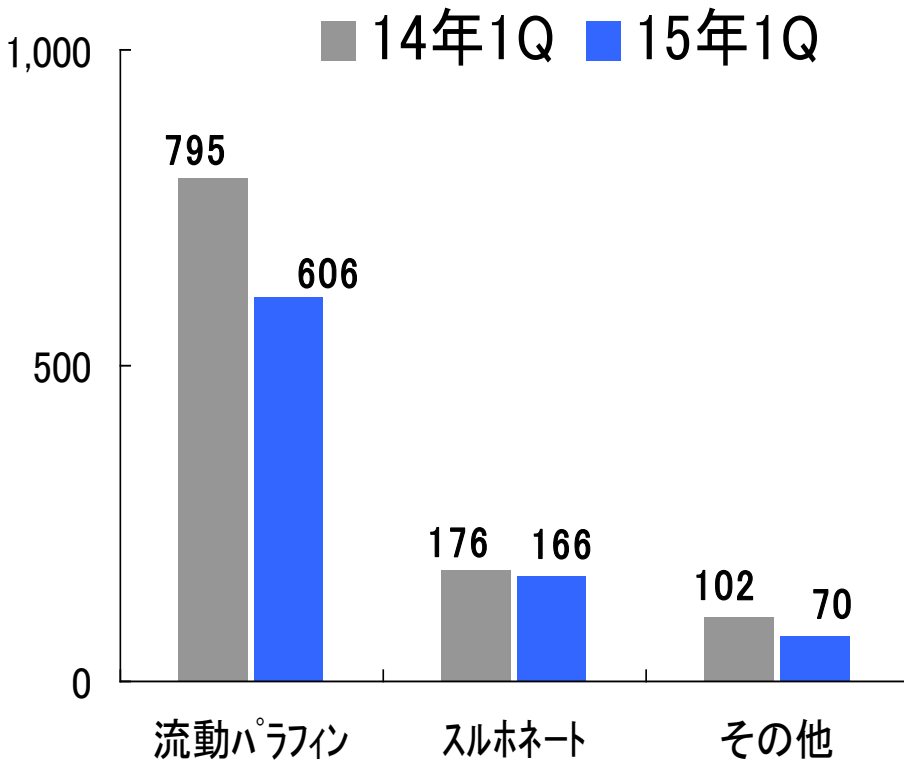
◆部門全体の売上は前年比 **24.5%増**（742百万円）
数量は **10.6%減**



- 高温用潤滑油
自動車向けグリース用途等
・国内自動車生産台数の減少により数量は減少
- ハードディスク表面潤滑剤
・高性能新製品の採用が進んだことに加え円安による金額増

当四半期の実績（素材部門）

◆部門全体の売上は前年比22.6%減(842百万円)
数量は 24.1%減



➤流動パラフィン

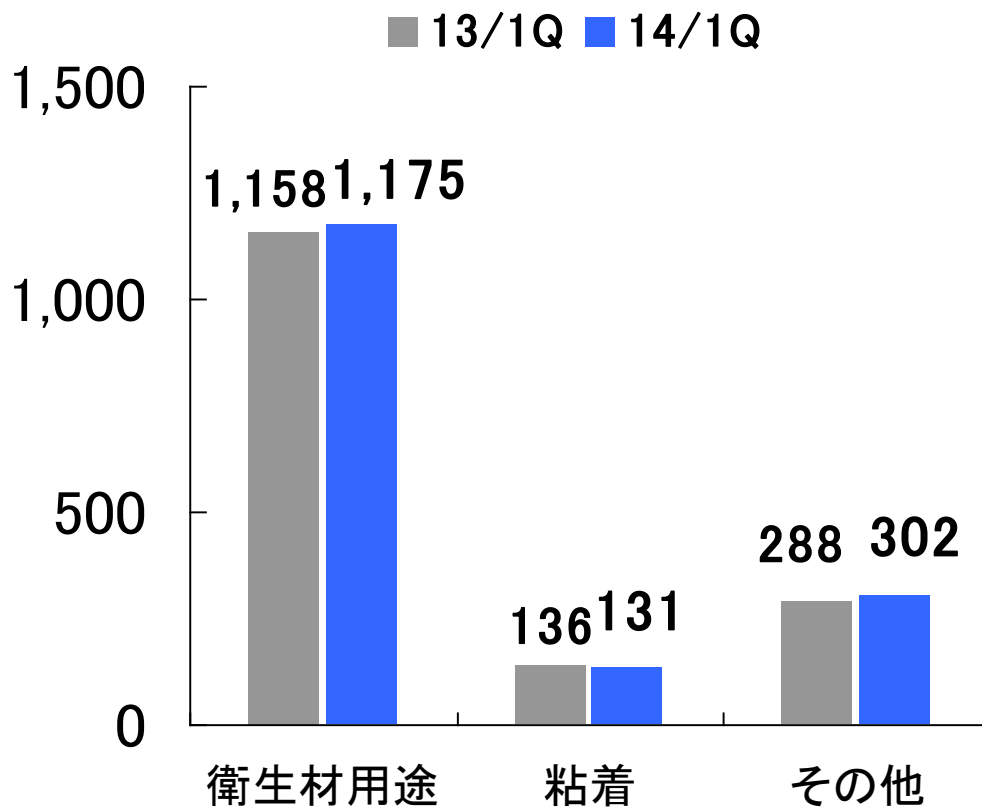
・すべての分野において需要減少、競合との価格競争により大幅減少

➤スルホネート

・金属加工油の添加剤向けは比較的堅調

当四半期の実績（ホットメルト接着剤部門）

◆部門全体の売上は前年比1.6%増（1,608百万円）
数量は 1.1%増



- 紙おむつ向け
 - ・インドネシア衛材向けは堅調なるも、国内向け減少
- 粘着分野は堅調に推移
 - ・横ばい
- その他用途
 - ・自動車向けが緩やかに徐々に増加

海外売上高

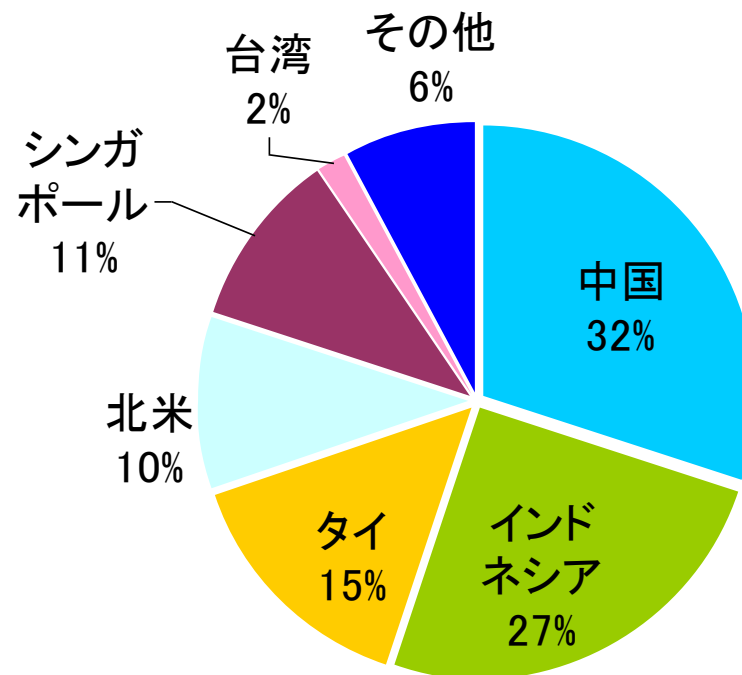
単位：百万円

	14/1Q累計	15/1Q累計	前年同期比
海外売上高	2,129	2,403	+13%
海外売上高比率	33.1%	37.4%	

海外売上高＝現地生産＋輸出

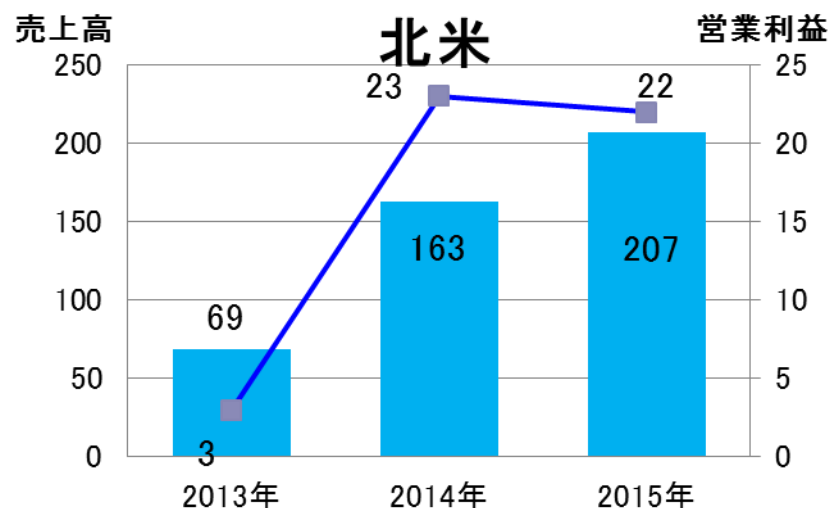
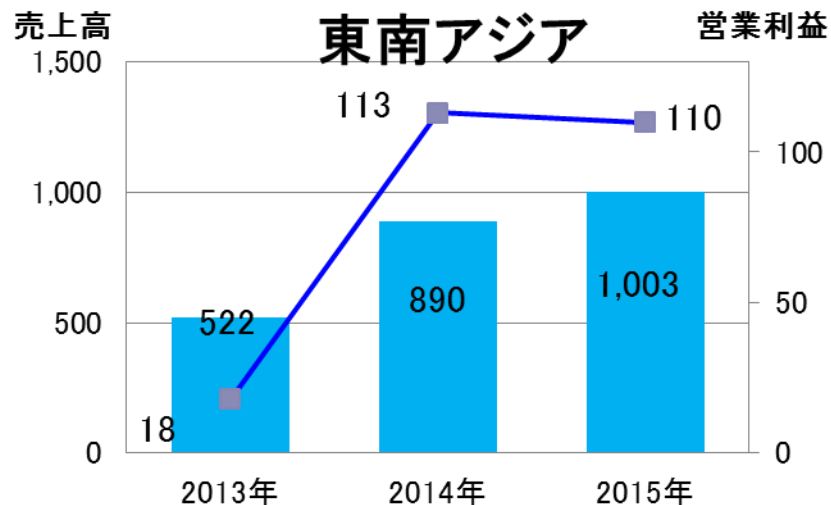
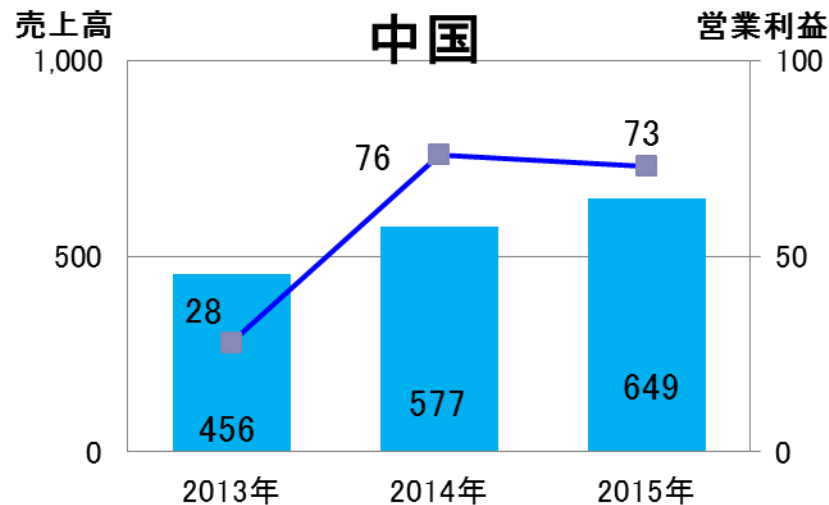
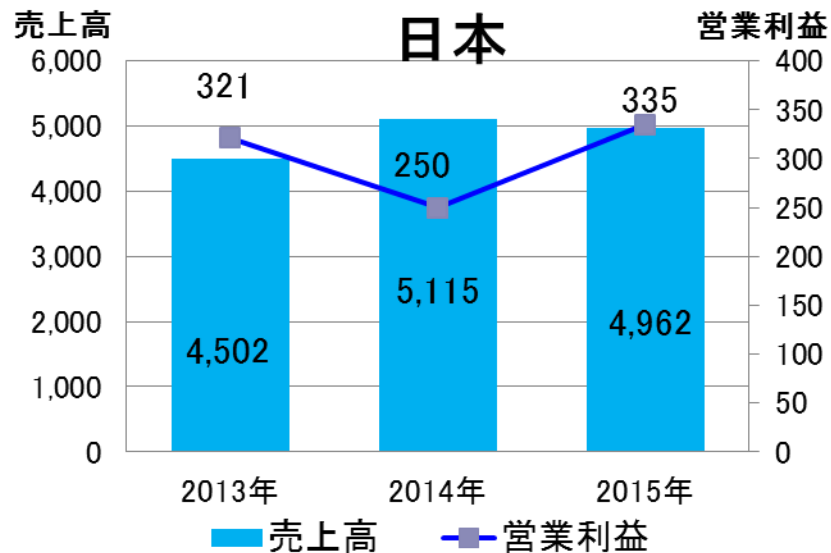
台湾向け輸出が減少した以外は増加
円安効果もあり、金額的には増加

15/1Q累計 国別売上高比率



第1四半期地域別損益（連結、前年同期）

単位：百万円



貸借対照表（連結）

（単位：百万円）

科目	当期末	増減	科目	当期末	増減
現預金	2,663	161	仕入債務	4,427	-631
売上債権	6,448	-447	有利子負債	4,043	771
棚卸資産	3,971	-116	その他流動負債	1,755	-177
その他	456	124	その他固定負債	495	-257
流動資産計	13,538	-277	負債合計	10,720	-295
有形固定資産	7,160	481	資本金・資本剰余金	4,041	0
無形固定資産	1,731	-25	利益剰余金	7,422	431
投資その他	2,118	-42	包括利益累計額	946	3
固定資産計	11,009	414	少数株主持分	1,418	-3
			純資産合計	13,827	431
資産合計	24,546	135	負債・資本合計	24,546	135

注) 増減は2015年2月末との比較

15年度 連結業績予想

単位:百万円

	15年 1Q	進捗率	15年度 上期 予想	15年度 下期 予想	15年度 通期 予想
売上高	6,430	21%	14,500	15,900	30,400
営業利益	559	23%	1,100	1,300	2,400
経常利益	647	23%	1,200	1,600	2,800
当期 純利益	431	25%	750	950	1,700

新製品・改良品

ホットメルト接着剤

反応型ホットメルト
(自動車向け)



切削油剤

航空機部品向け

鍛造潤滑油

白色系



本社・研究センター

この資料に掲載されている業績見通し、その他今後の予測・戦略等に関わる情報は、本資料の作成時点における当社の判断に基づくものであり、今後、予告なしに変更することがあります。本資料記載の業績見通しや目標数値のみに全面的に依存して、投資判断を下すことによるいかなる損失に対しても、当社は責任を負いません。なお、当資料を無断で複写複製、配布することを禁じます。

株式会社 MORESCO

<http://www.moresco.co.jp/>
IR窓口 078-303-9058(経営企画部)