

水と油と高分子のスペシャリストとして社会の発展に貢献する

第3四半期業績の概要

(平成29年3月1日～平成29年11月30日)

株式会社 **MORESCO**

MORESCO Corporation

<http://www.moresco.co.jp/>

東証一部 5018 (石油・石炭製品)

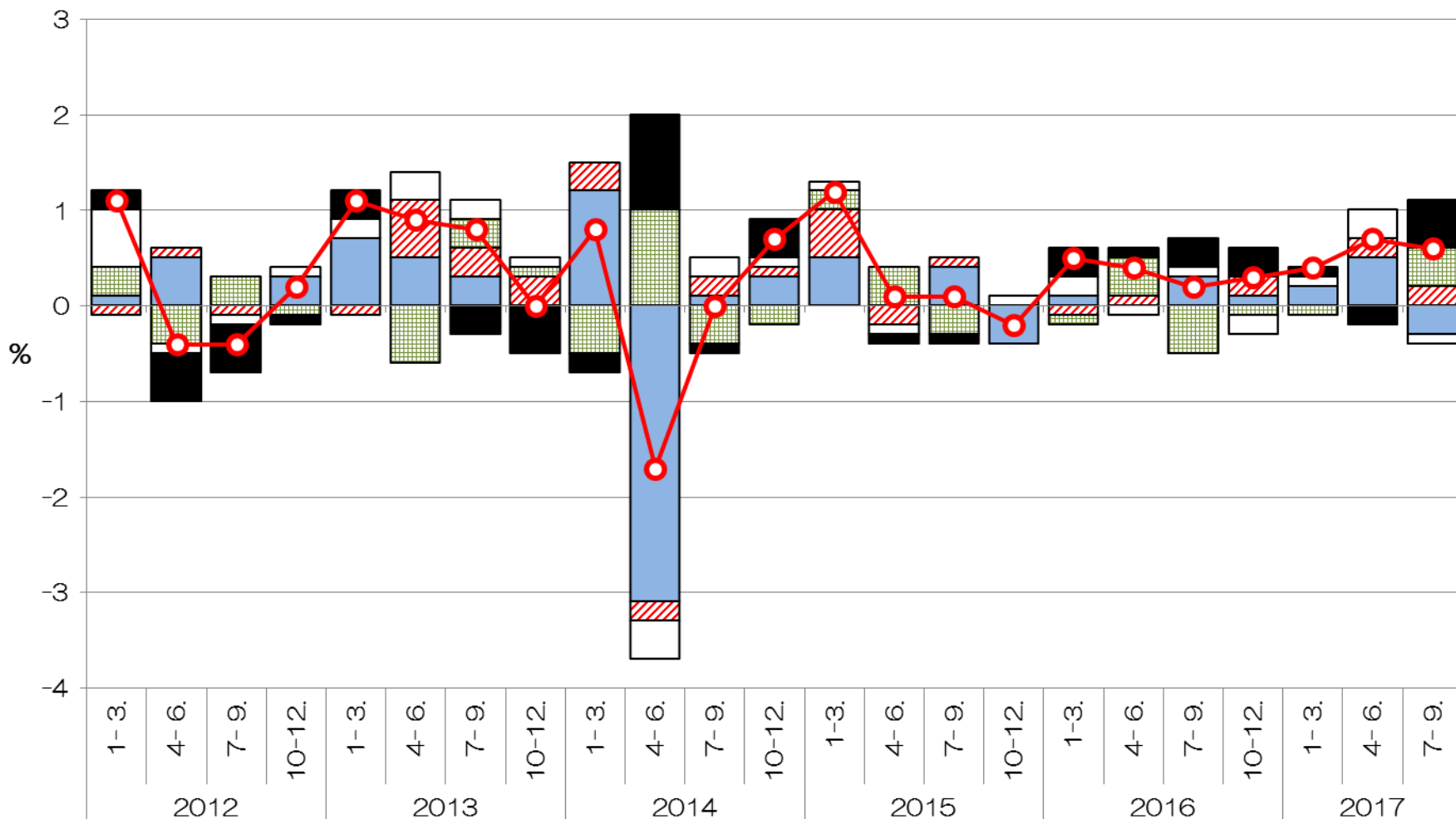
2018年1月

当期の経営環境(1)

四半期別 実質GDP寄与度 推移

出展:内閣府

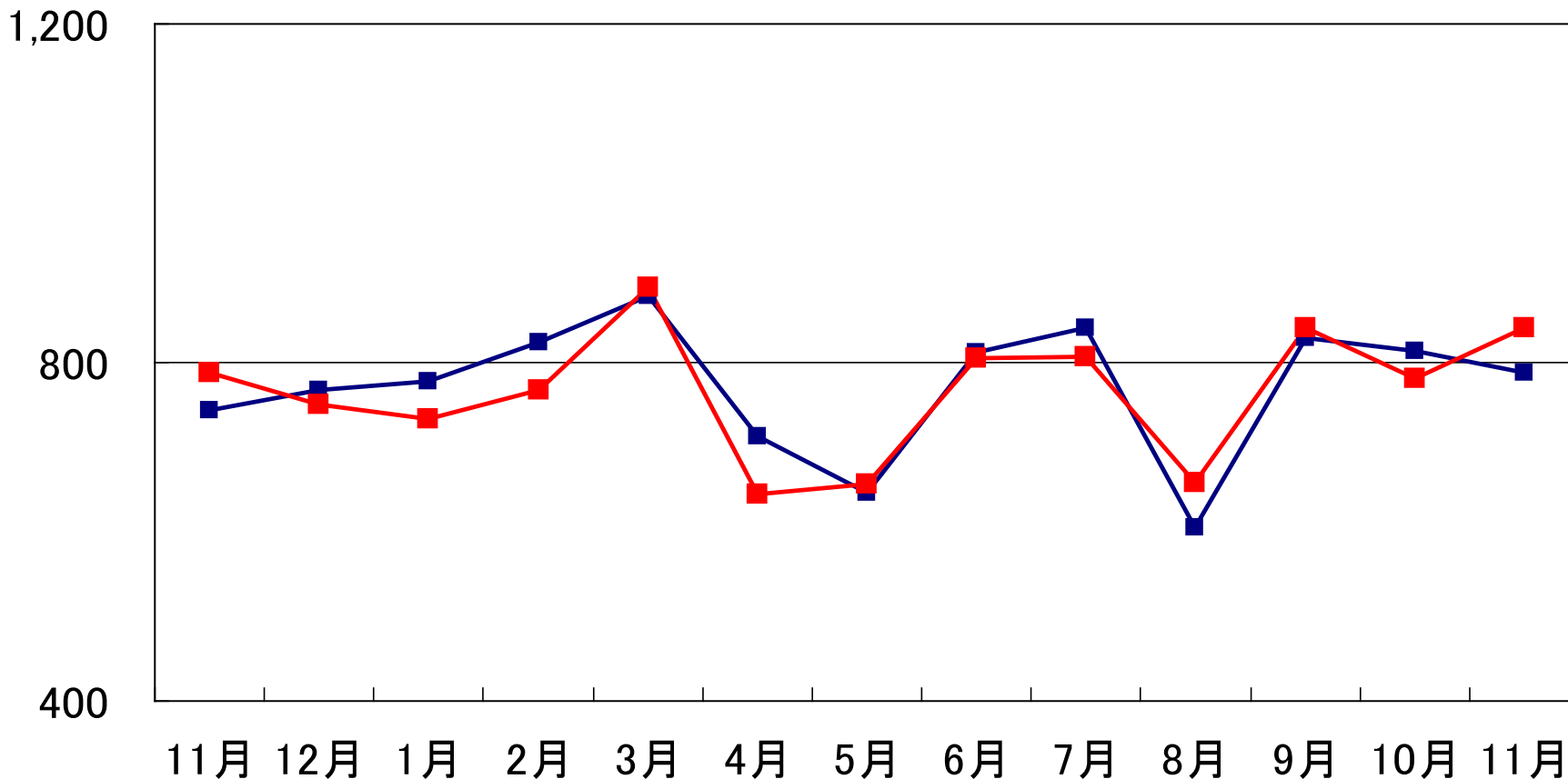
- 合計 / 家計 (消費+住宅)
- ▨ 合計 / 民間設備投資
- ▤ 合計 / 民間在庫投資
- 合計 / 公的需要
- 合計 / 外需
- 合計 / 実質GDP成長率



当期の経営環境(2)

千台
国内 月別 自動車生産台数

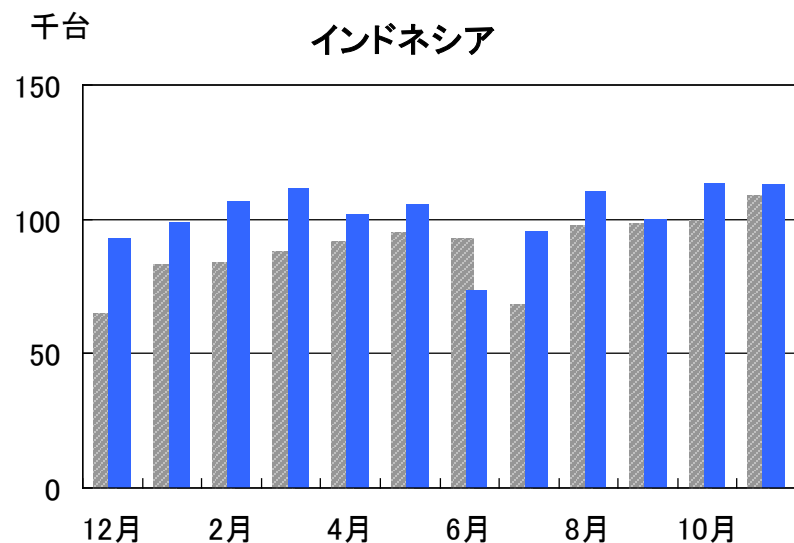
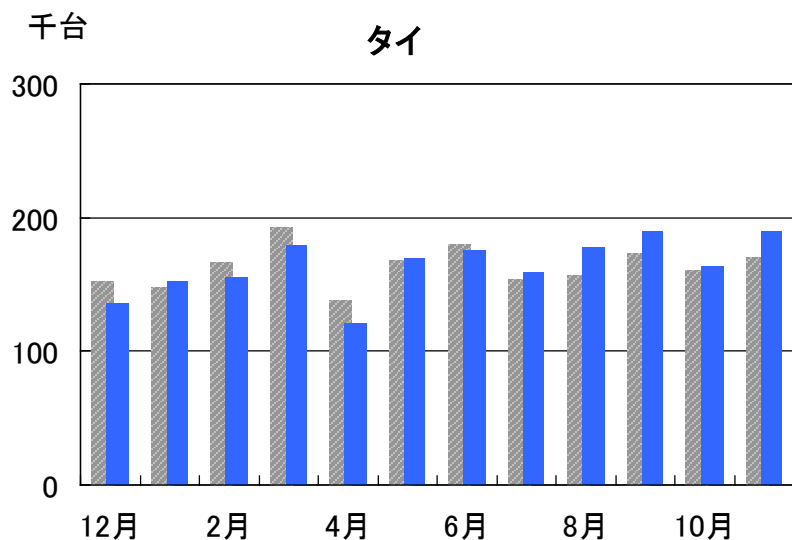
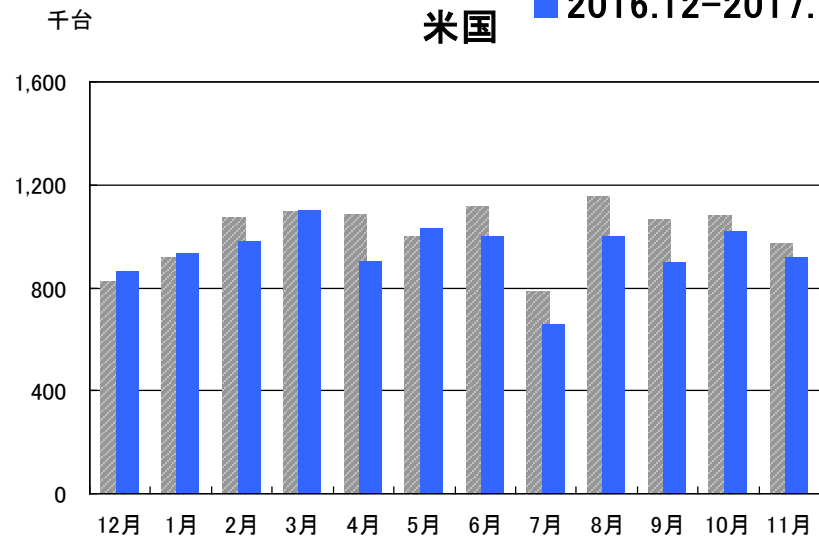
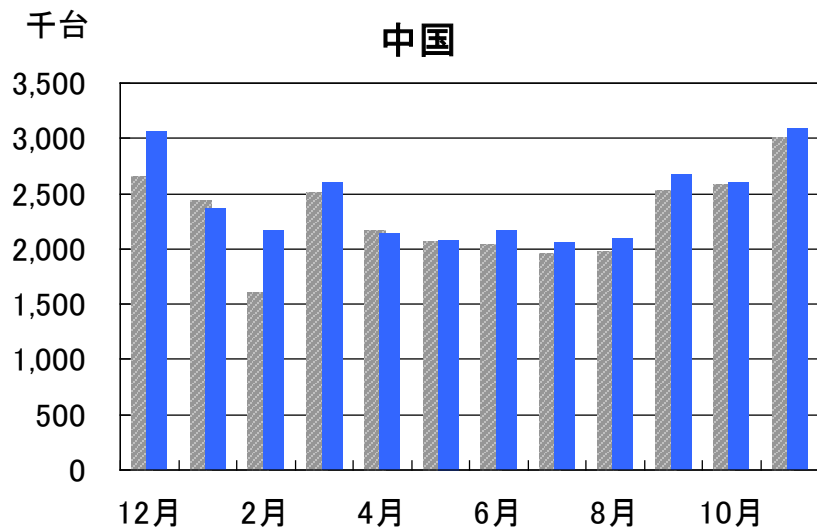
■ 2015.11-2016.11
■ 2016.11-2017.11



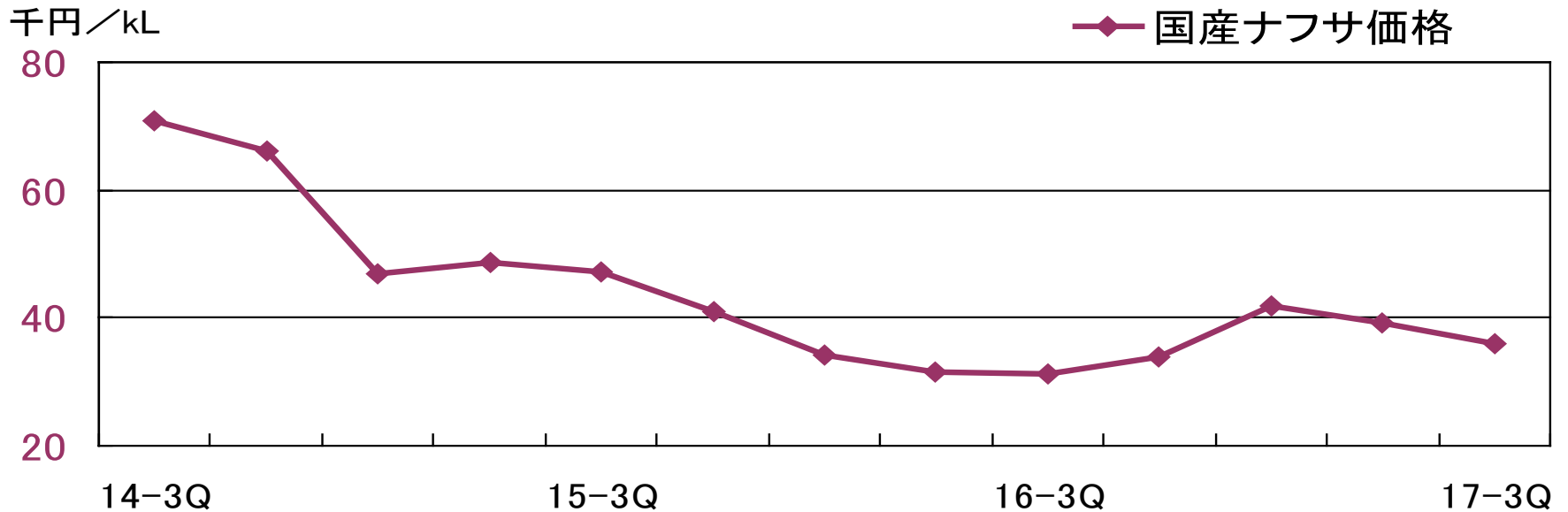
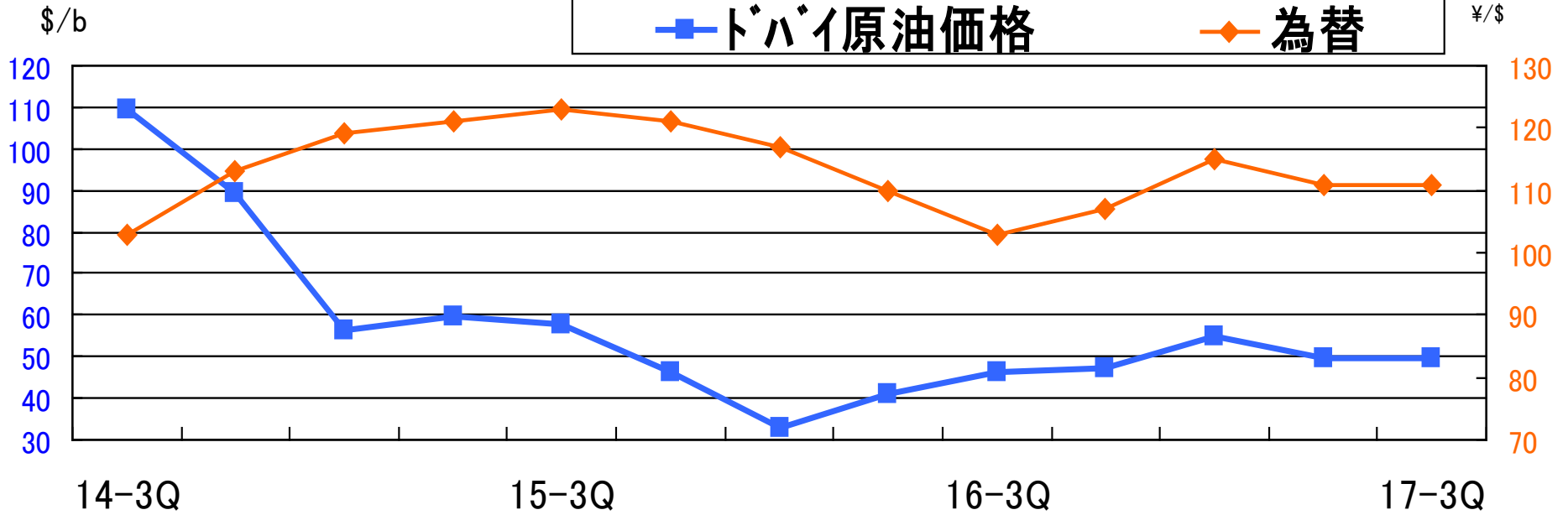
当期の経営環境(3)

海外自動車生産台数の推移

■ 2015.12-2016.11
■ 2016.12-2017.11



当期の経営環境(4)



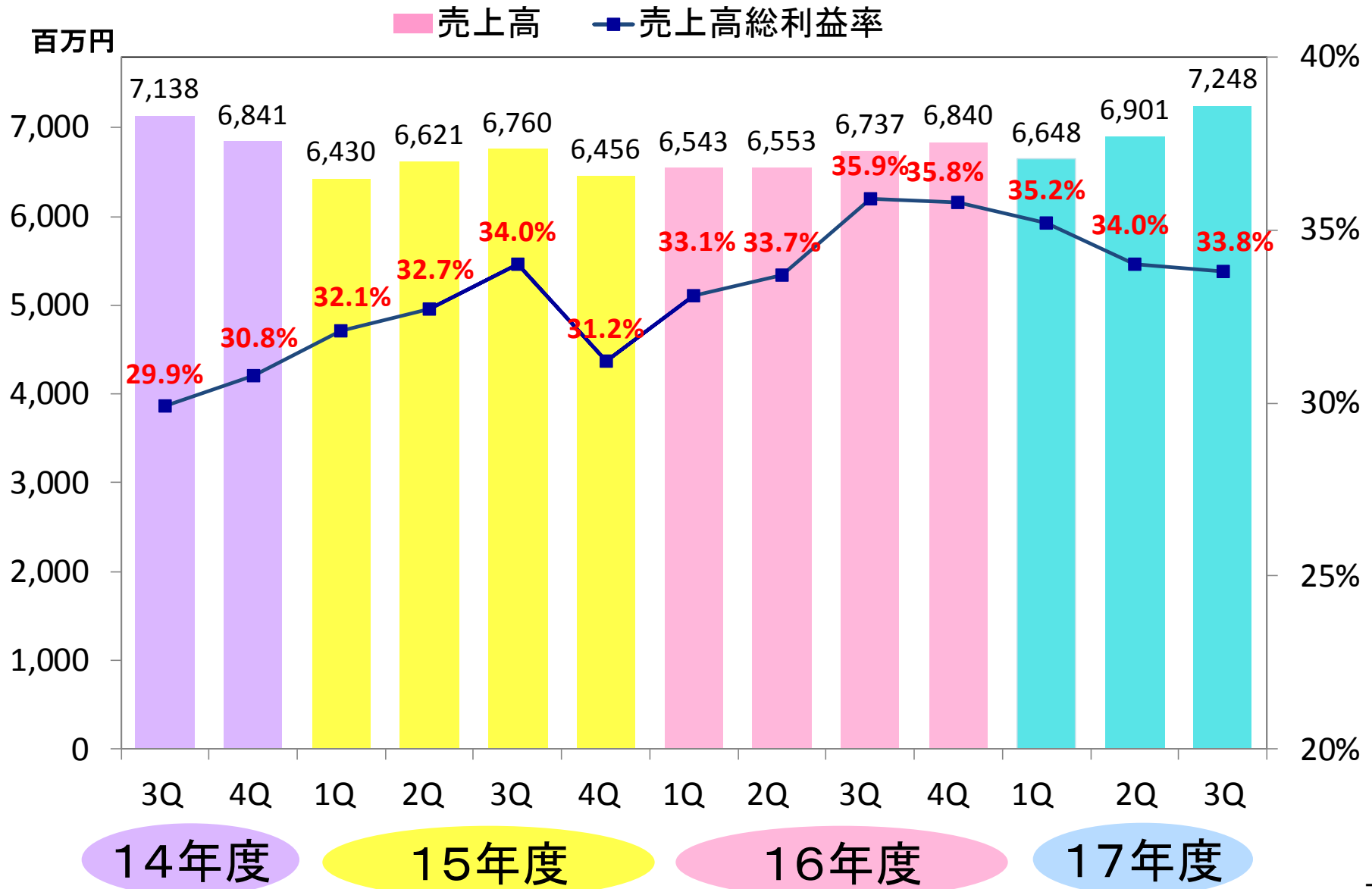
決算概要 連結損益計算書

単位：百万円

科目	16年3Q 累計	17年3Q 累計	前年 同期比
売上高	19,833	20,797	+963
売上総利益	6,789	7,134	+345
販管費	5,018	5,406	+388
営業利益	1,771	1,728	△43
営業外損益	156	186	+30
経常利益	1,927	1,914	△13
税引前利益	1,927	1,914	△13
四半期純利益(*)	1,174	1,158	△16

(*)親会社株主に帰属する四半期純利益。以下同様。

売上高,売上高総利益率の推移



部門別売上高の内訳

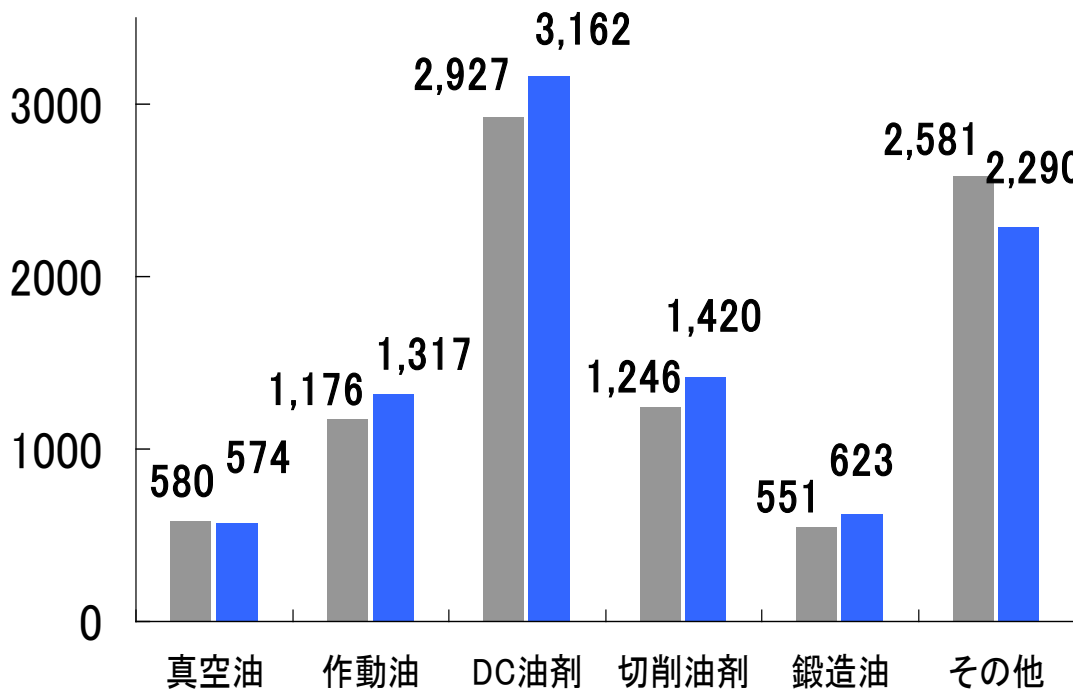
単位:百万円

	16年3Q 累計	17年3Q 累計	前年 同期比
特殊潤滑油部門	9,061	9,386	+325
合成潤滑油部門	2,081	2,044	△37
(うち、HD潤滑剤)	(1,178)	(1,095)	△83
素材部門	2,536	2,677	+141
ホットメルト接着剤部門	5,054	5,416	+362
その他	1,062	1,234	+172
化学品事業計	19,794	20,757	+963
ビル事業	40	40	△0
売上高合計	19,833	20,797	+963

当四半期の実績（特殊潤滑油部門）

◆部門全体の売上は前年比3.6%増（9,386百万円）
数量は 3.0%増

■ 16年3Q ■ 17年3Q

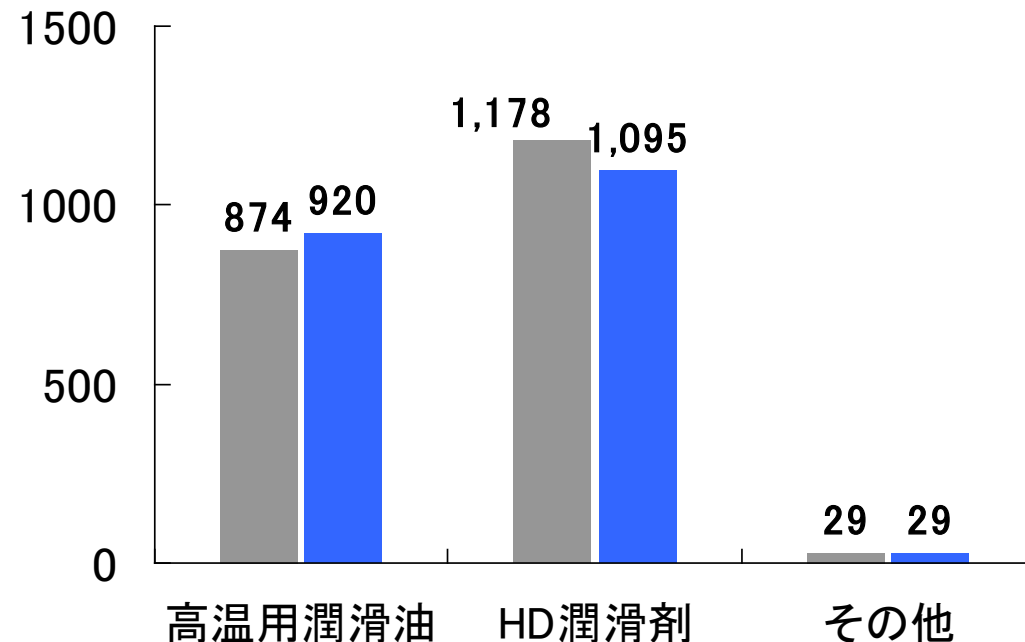


- **ダイカスト用油剤、切削油剤、難燃性作動液**
 - 既存顧客での増販、新規顧客の獲得、高付加価値品の増販により、数量、金額ともに増加
- **熱間鍛造潤滑剤**
 - 自動車鍛造部品向け需要好調
- **冷熱媒体、不凍液**
 - 顧客での在庫調整、輸出の減少により前年を下回る

当四半期の実績（合成潤滑油部門）

◆部門全体の売上は前年比1.8%減(2,044百万円)
数量は 6.2%増

■ 16年3Q ■ 17年3Q

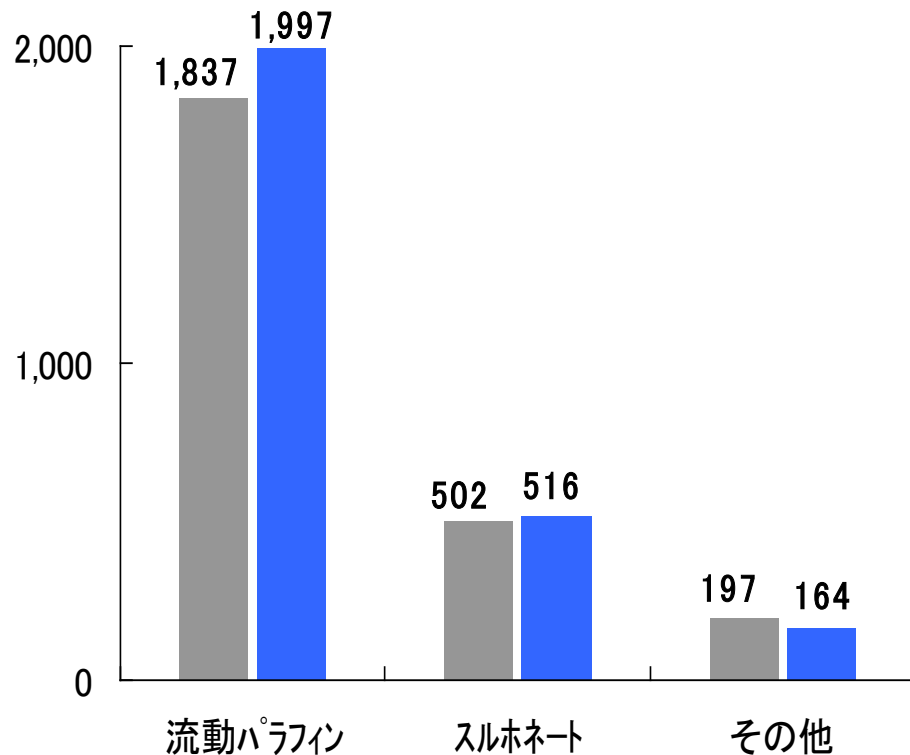


- 高温用潤滑油
自動車向けグリース用途等
 - 自動車ベアリング用グリースの輸出増により好調
- ハードディスク表面潤滑剤
 - ハードディスクドライブの生産数量減により、数量、金額ともに減少

当四半期の実績（素材部門）

◆部門全体の売上は前年比5.6%増(2,677百万円)
数量は 0.3%減

■ 16年3Q ■ 17年3Q



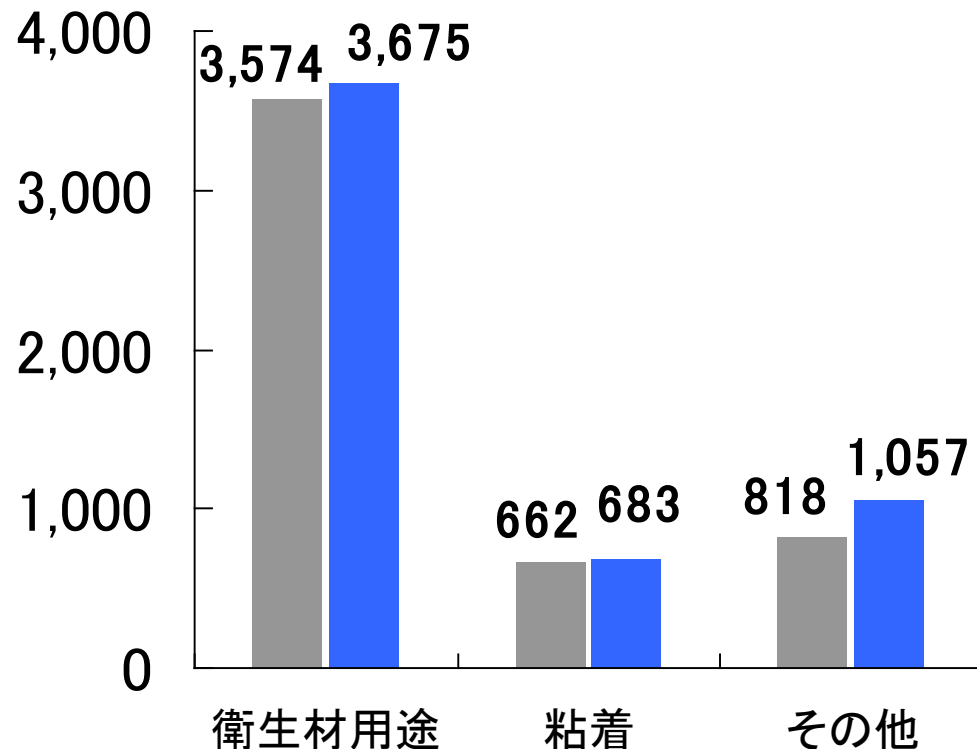
➤流動パラフィン

- 原油価格上昇に伴う販売単価上昇により売上高増加
- 化粧品向け及び中国向け輸出伸び悩みにより売上数量はほぼ横ばい

当四半期の実績（ホットルト接着剤部門）

◆部門全体の売上は前年比7.2%増(5,416百万円)
数量は 10.1%増

■ 16年3Q ■ 17年3Q



➤ 衛生材用途

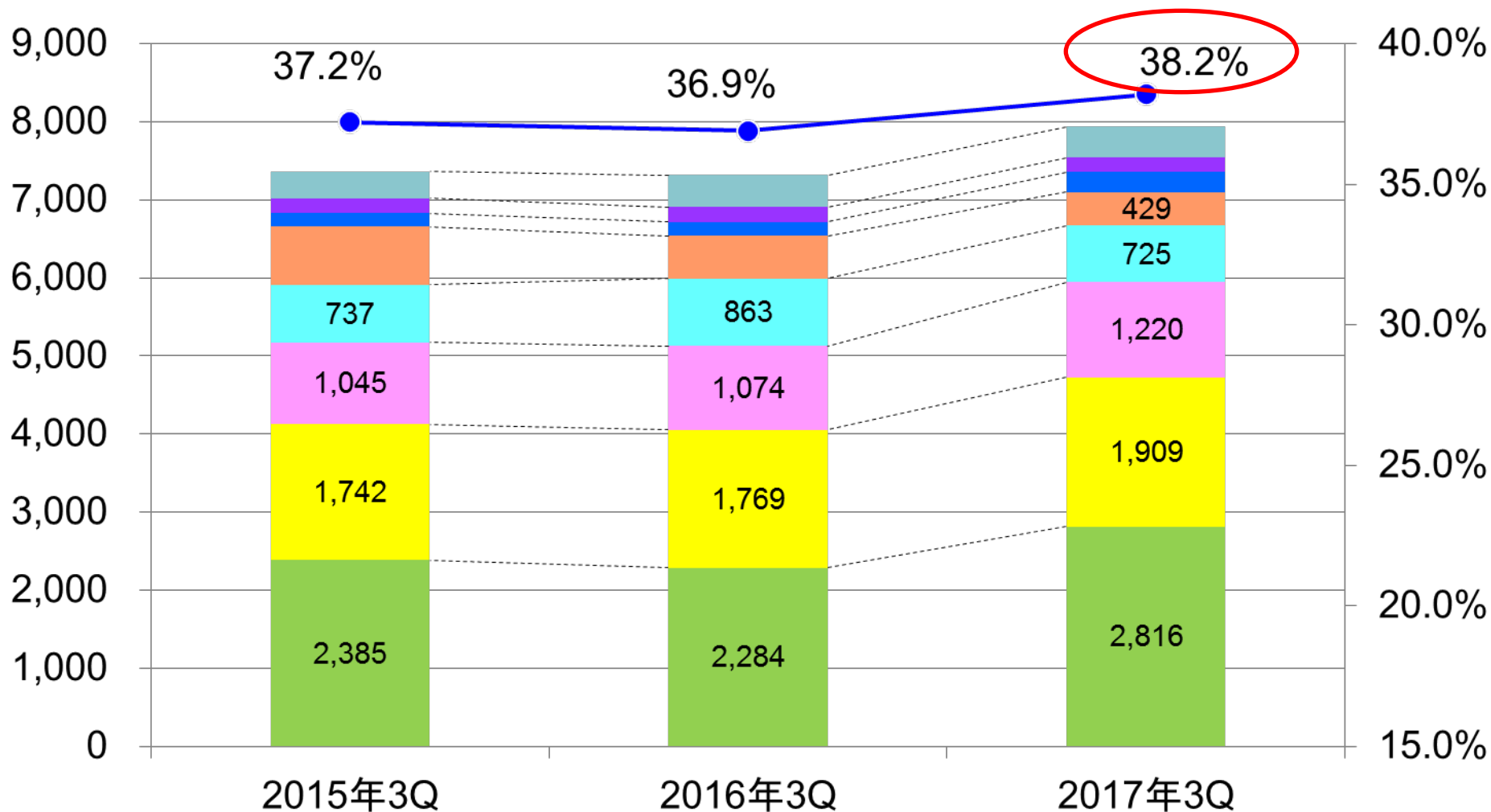
- インドネシアの紙おむつ向けが堅調に推移

➤ 粘着

- 中国天津子会社の生産数量増加により売上高増加

海外売上高(連結)

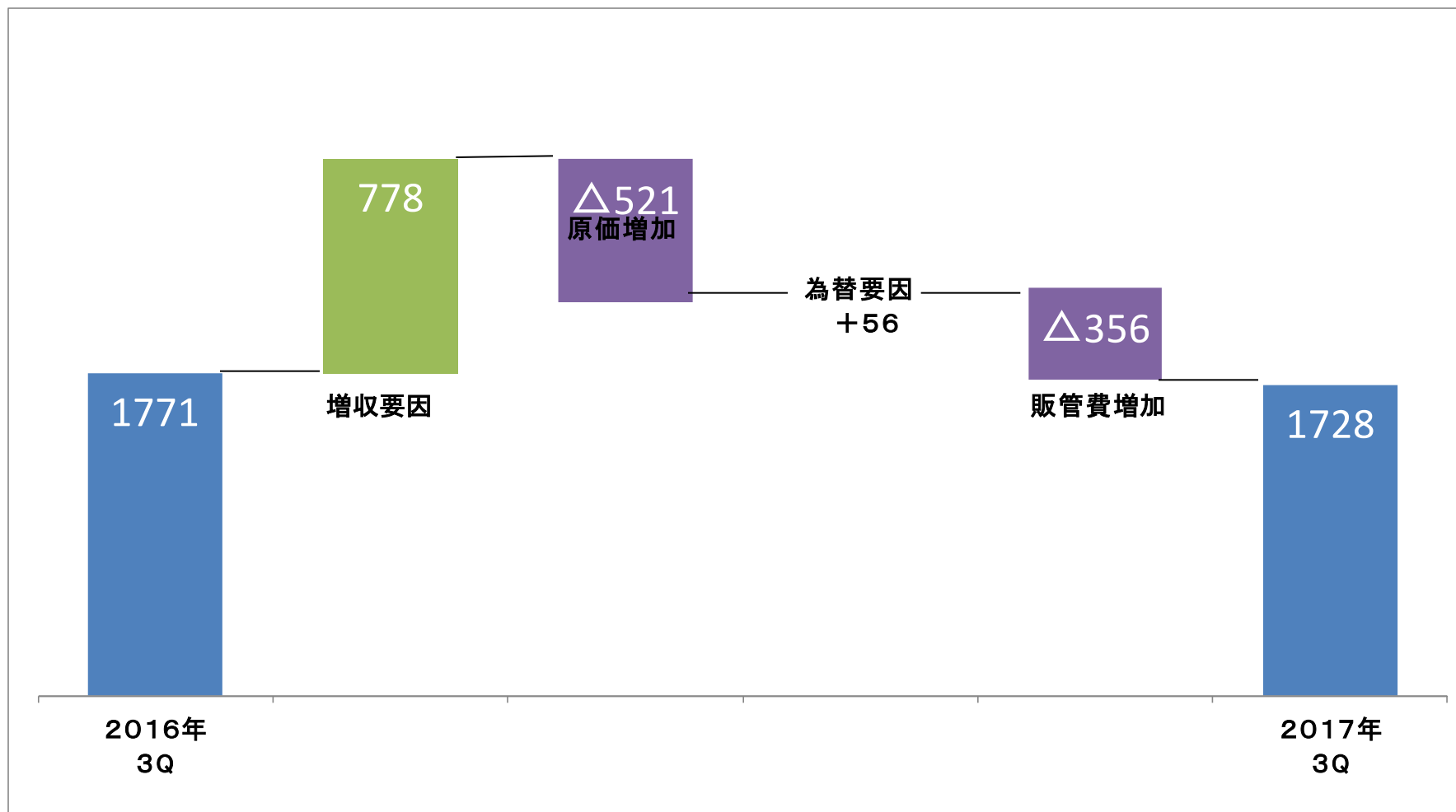
単位:百万円



■ その他 ■ マレーシア ■ 台湾 ■ シンガポール ■ 北米 ■ タイ ■ インドネシア ■ 中国 ● 海外売上高比率

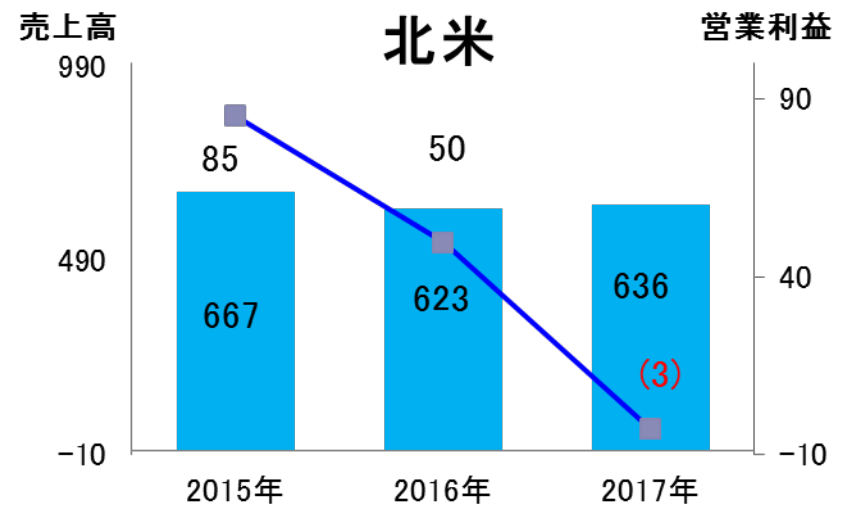
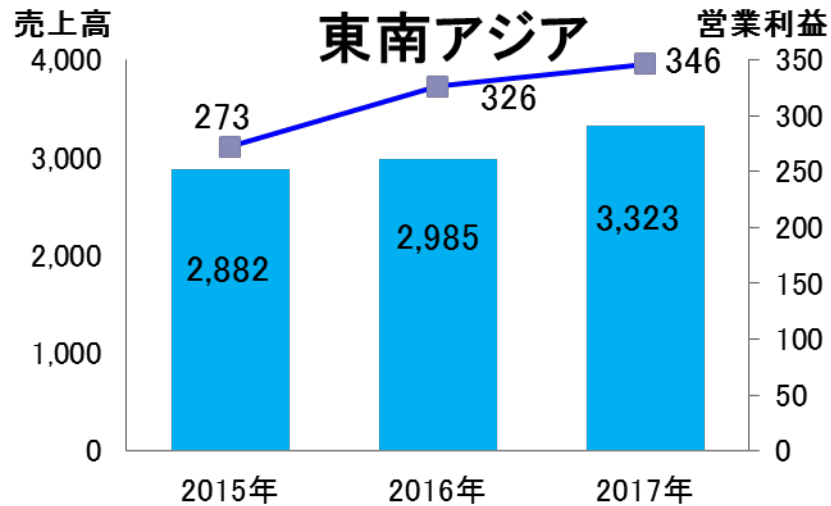
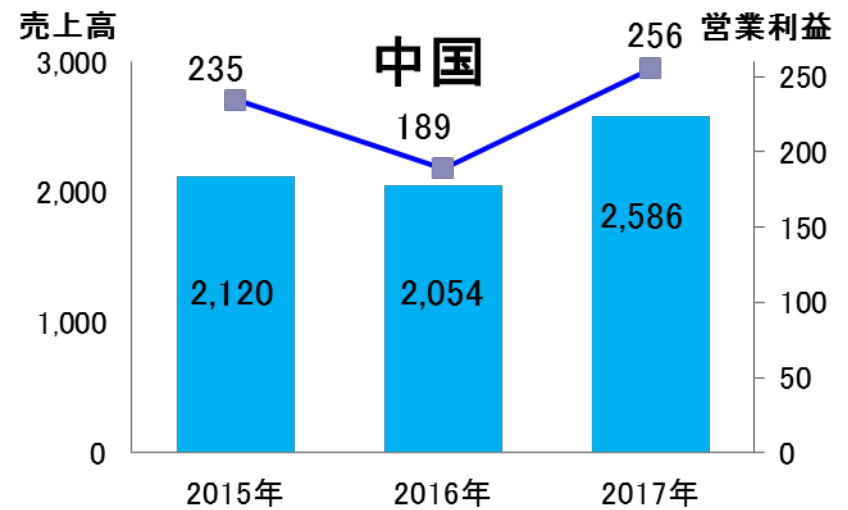
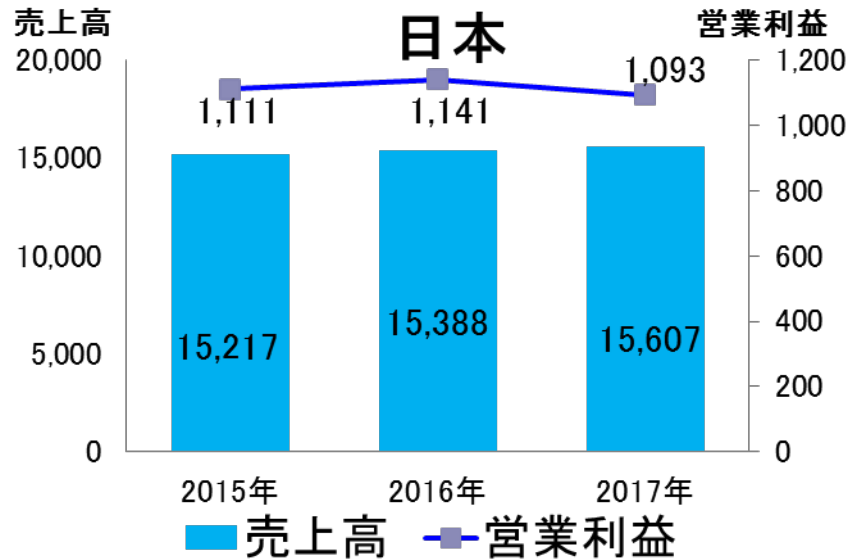
営業利益変動要因

単位: 百万円



地域別損益(連結、前年同期)

単位:百万円



2017年度 連結業績予想

単位：百万円

	16年 3Q累計	17年 3Q累計	進捗率	17年度 通期予想
売上高	19,833	20,797	72%	28,700
営業利益	1,771	1,728	66%	2,600
経常利益	1,927	1,914	66%	2,900
四半期(当 期)純利益	1,174	1,158	63%	1,850

トピックス（1）

株主優待制度の変更

創業60周年を機に、より多くの株主の皆様当社株式を中長期的に保有していただくことを目的として、優待制度を変更

（1）変更の内容

現行の優待内容

保有株式数	優待の内容
100株以上	兵庫県の物産品(2,000円相当)

変更後の優待内容

保有株式数および保有年数	優待の内容
100株以上かつ保有年数3年未満	兵庫県の物産品(2,000円相当)
100株以上かつ保有年数3年以上	兵庫県の物産品(3,000円相当)

（2）変更の時期

平成30年2月28日現在（基準日）の株主名簿に記載または記録された株主様より、新制度を適用し新制度における継続保有期間の判定については、平成30年2月28日（基準日）から過去に遡って行う。

トピックス（2）

赤穂工場操業30周年
生産力や品質を高め、マザー工場として工場全体で世界をリード





本社・研究センター

この資料に掲載されている業績見通し、その他今後の予測・戦略等に関する情報は、本資料の作成時点における当社の判断に基づくものであり、今後、予告なしに変更することがあります。本資料記載の業績見通しや目標数値のみに全面的に依存して、投資判断を下すことによるいかなる損失に対しても、当社は責任を負いません。
なお、当資料を無断で複写複製、配布することを禁じます。